

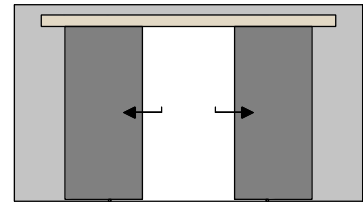
Kenmerken

- plaatdikte 1,5 mm - zichtzijden gelakt
- ROB schuifgarnituren
- optie: uitgevoerd met "plafond hoge deur" (model N61)
- optie: SoftClose systeem enkelwerkend

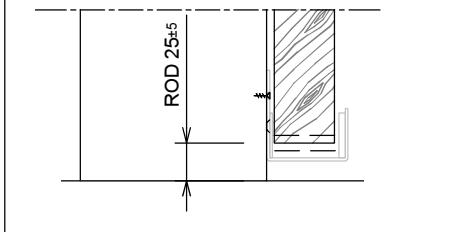
ANDUSTA

Model: N01-N61

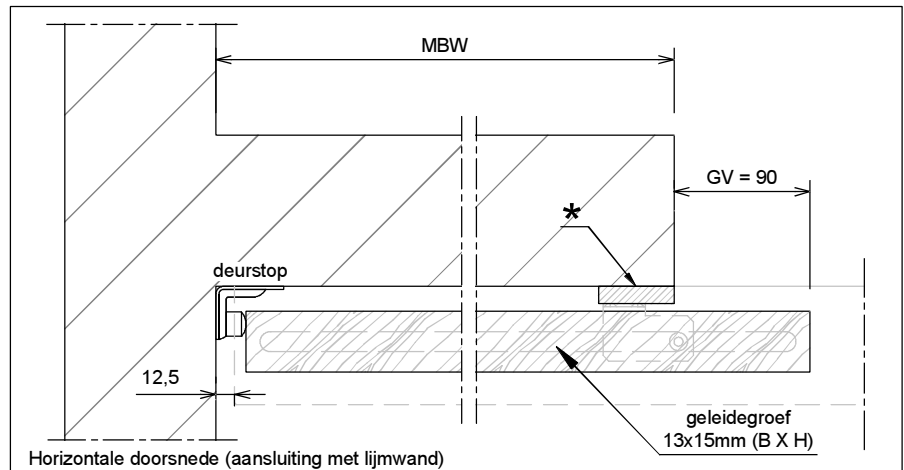
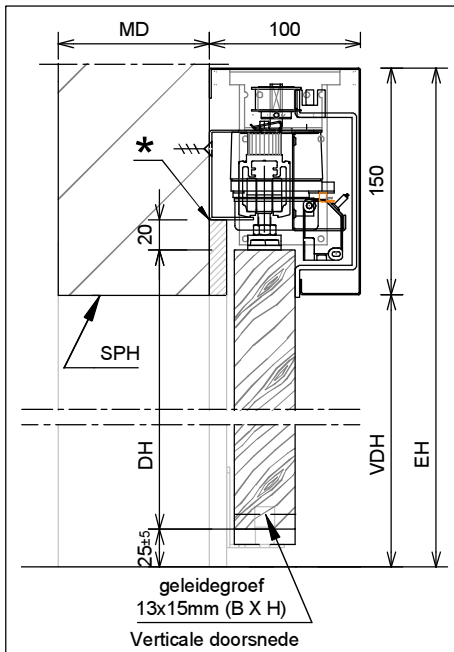
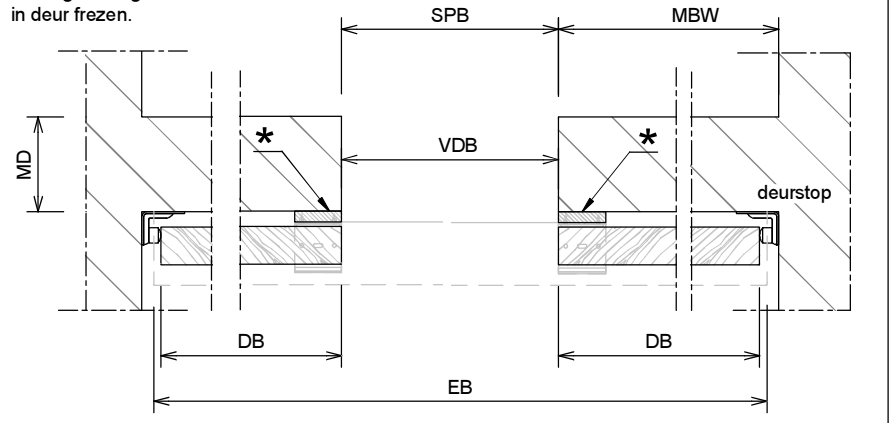
Schuifdeurkozijn voor de wand zonder bovenlicht voor dubbele deuren



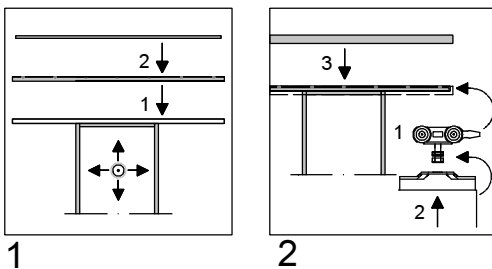
Verticale Doorsnede Grijpvlak=0
Geen geleidergroef onder in deur frezen.



Horizontale Doorsnede Grijpvlak=0
Geen geleidergroef onder in deur frezen.



* = houten lijst 50x11,5 mm.
door derden te leveren!



- 1 : Rail aan raildrager schroeven.
- 2 : Raildrager nauwkeurig te lood aan de wand boren en schroeven.
(afsteunend op aftimmering boven de sparing)
- 2.1 : Rollers + rollerstop in rail schuiven, ophangplaten op de deur schroeven en aan de rollers hangen.
- 2 : Deur volledig afhangen en schroeven strak aandraaien.
Rollerstops op de juiste posities afstellen vastzetten.
- 3 : Afdekkap monteren.

	Rekentabel	Berekening	Waarde
DB	DeurBreedte (minimaal 730)		
GV	Grijpvlak	90	
VDB	Vrije Doorgangsbreedte	2*DB-230	
	Aftimmering (50x11,5) 1x	2*DB-20	
MD	MuurDikte 100 / 125 / 150 /		
EB	ElementBreedte (Lengte afdekkap)	4*DB-215	
SPB	SParingsBreedte	2*DB-50	
MBW	Minimaal Benodigd Wanddeel	DB-105	
DH	DeurHoogte		
VDH	Vrije DoorgangHoogte	DH-5	
	Aftimmering (50x11,5) 2x	DH+45	
SPH	SParingsHoogte	DH+30	
EH	ElementHoogte	DH+145	