

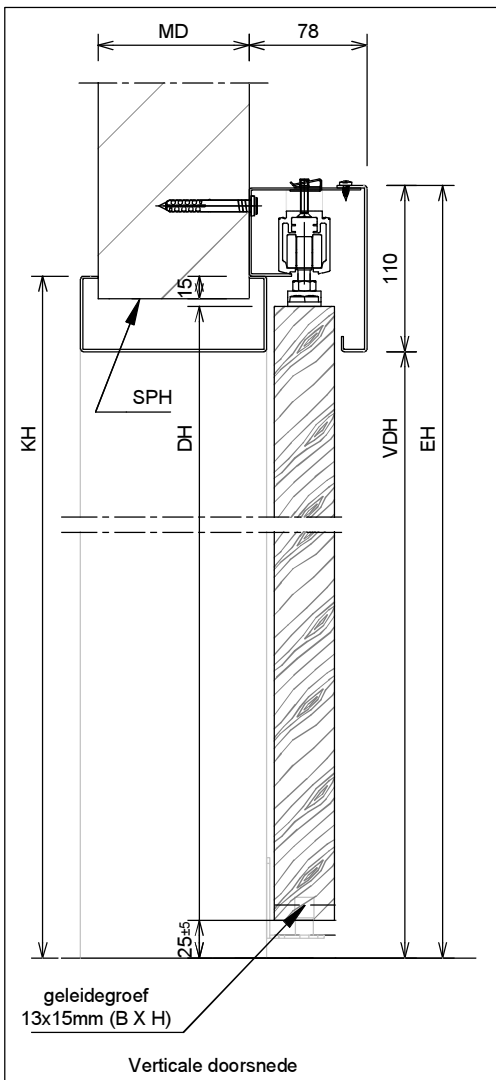
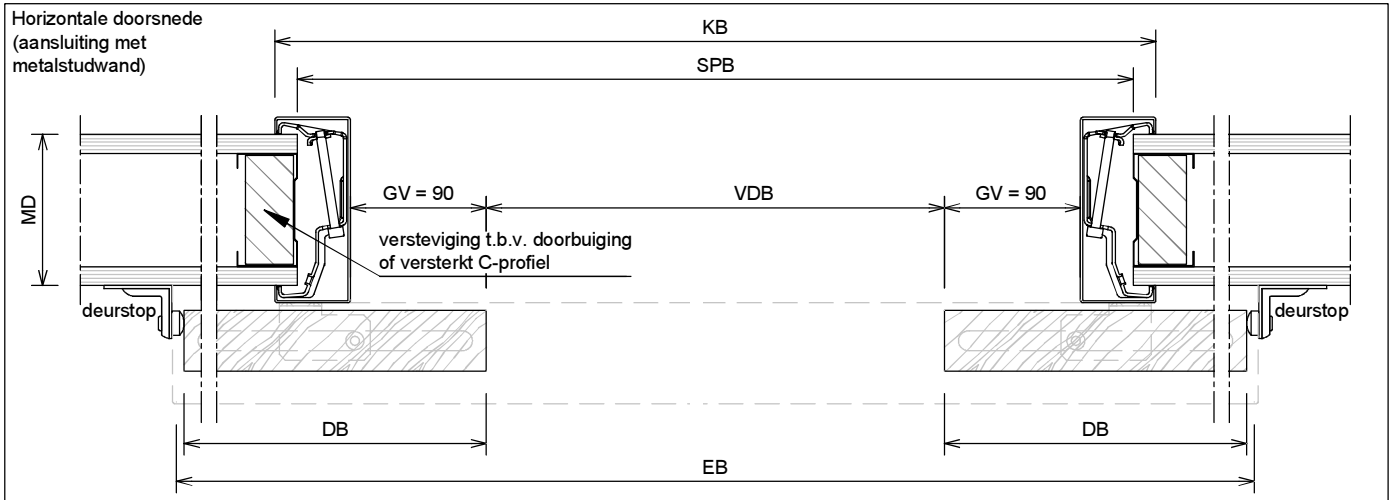
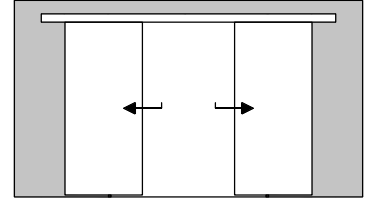
Kenmerken

- plaatdikte 1,5 mm - zichtzijden gelakt
- ROB schuifgarmenturen
- optie: uitgevoerd met "plafond hoge deur" (model N61)
- optie: SoftClose systeem enkelwerkend / dubbelwerkend
- optie: Elektrische aandrijving

ANDUSTA

Model: N01-N61

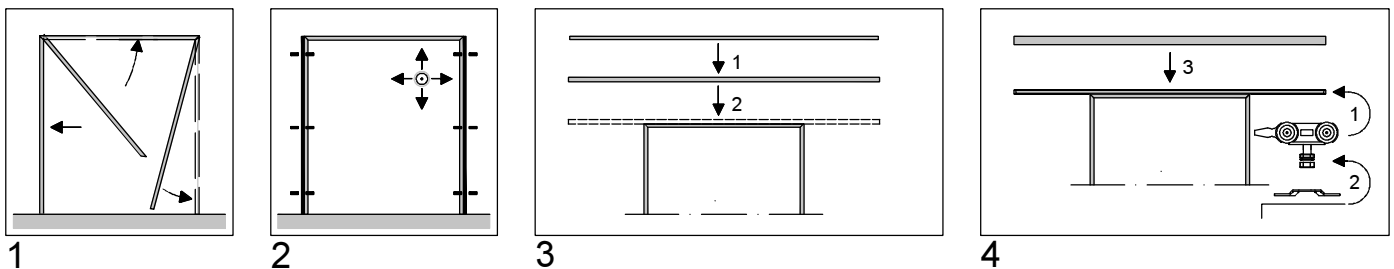
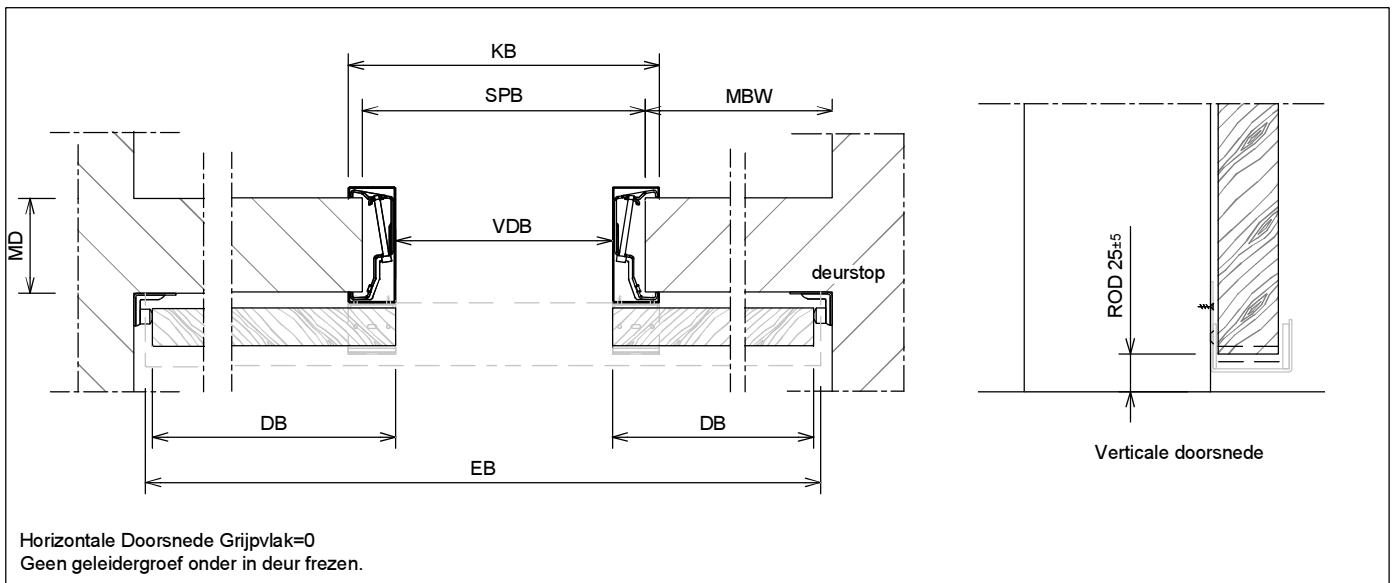
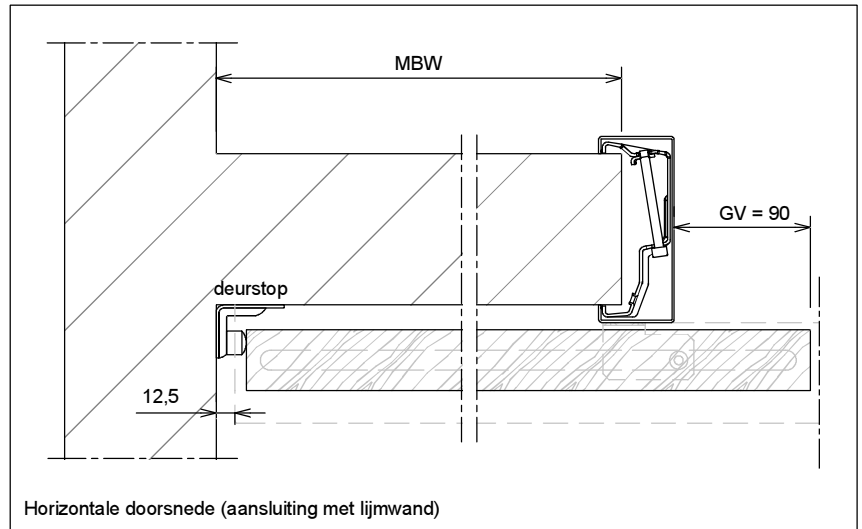
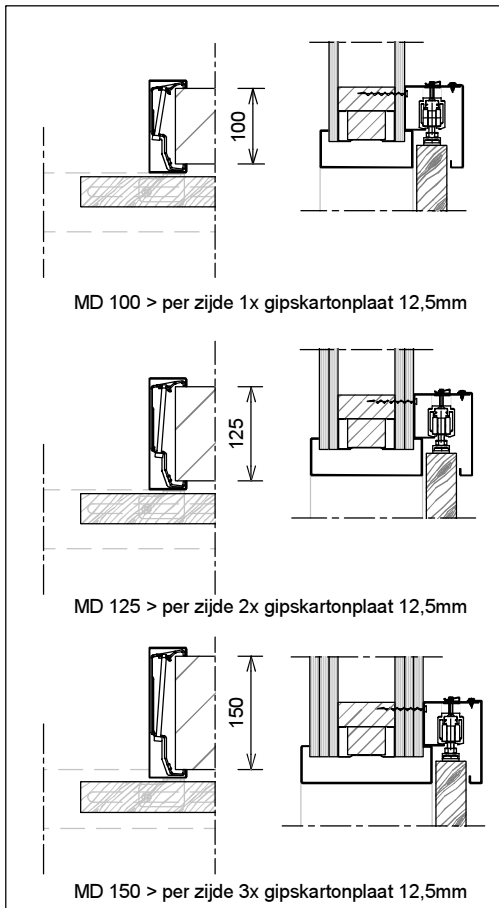
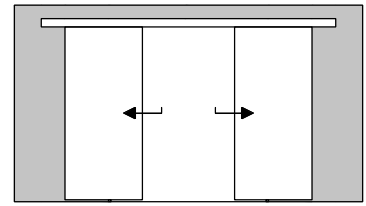
Schuifdeurkozijn voor de wand zonder bovenlicht voor dubbele deuren



	Rekentabel	Berekening	Waarde
DB	DeurBreedte (minimaal 730)	DB	
GV	GrijpVlak alleen 0 of 90 mogelijk		
VDB	Vrije DoorgangsBreedte GV 0	$2 \cdot DB - 50$	
VDB	Vrije DoorgangsBreedte GV 90	$2 \cdot DB - 230$	
KB	KozijnBreedte	$2 \cdot DB + 50$	
EB	ElementBreedte (Lengte afdekkap) GV 0	$4 \cdot DB - 35$	
EB	ElementBreedte (Lengte afdekkap) GV 90	$4 \cdot DB - 215$	
SPB	SParingBreedte	$2 \cdot DB + 20$	
MBW	Minimaal Benodigd Wanddeel GV 0	$DB - 15$	
MBW	Minimaal Benodigd Wanddeel GV 90	$DB - 105$	
MD	Muurdikte 100 / 125 / 150 /		
DH	DeurHoogte	DH	
VDH	Vrije DoorgangsHoogte	$DH - 5$	
KH	KozijnHoogte	$DH + 45$	
SPH	SparingHoogte	$DH + 30$	
EH	ElementHoogte	$DH + 105$	

Model: N01-61

Schuifdeurkozijn voor de wand zonder bovenlicht
voor dubbele deuren



- 1 : Bovendorpel + zijstijlen in gespaarde opening aan de wand schuiven.
- 2 : Bovendorpel + zijstijlen nauwkeurig te lood stellen en klembeugels vastdraaien.
- 3.1 : Rail aan raildrager schroeven.
- 2 : Raildrager nauwkeurig te lood aan de wand boren en schroeven.
(afsteunend op bovendorpel)
- 4.1 : Rollers + rollerstop in rail schuiven, ophangplaten op de deur schroeven en aan de rollers hangen.
- 2 : Deur volledig afhangen en schroeven strak aandraaien.
Rollerstops op de juiste posities afstellen vastzetten.
- 3 : Afdekkap monteren.