

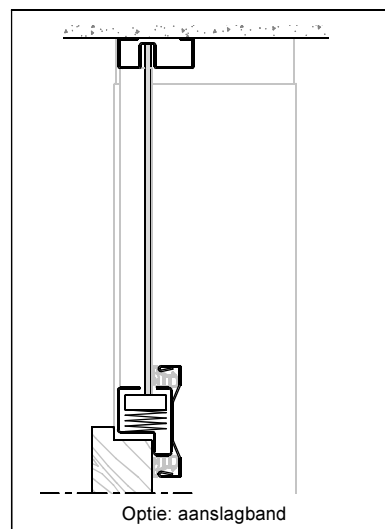
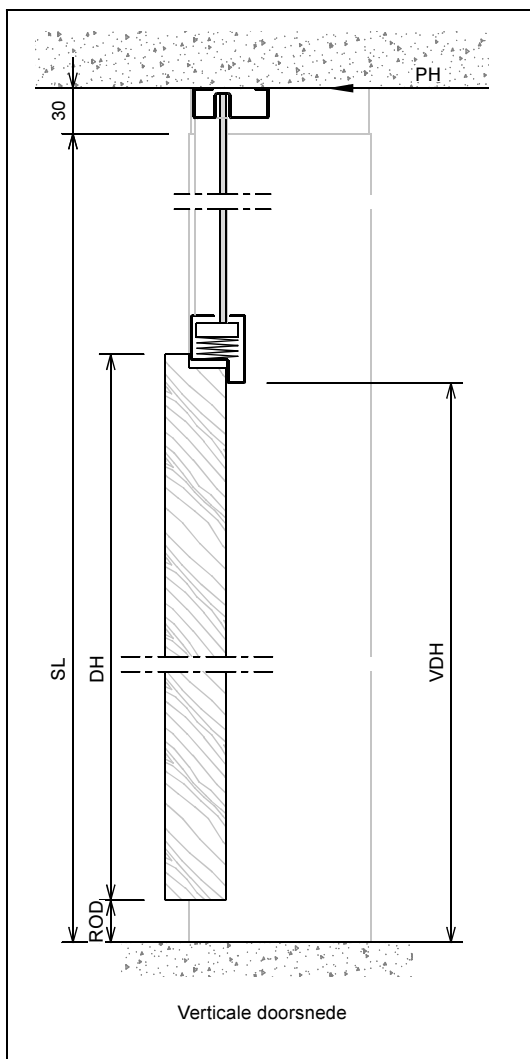
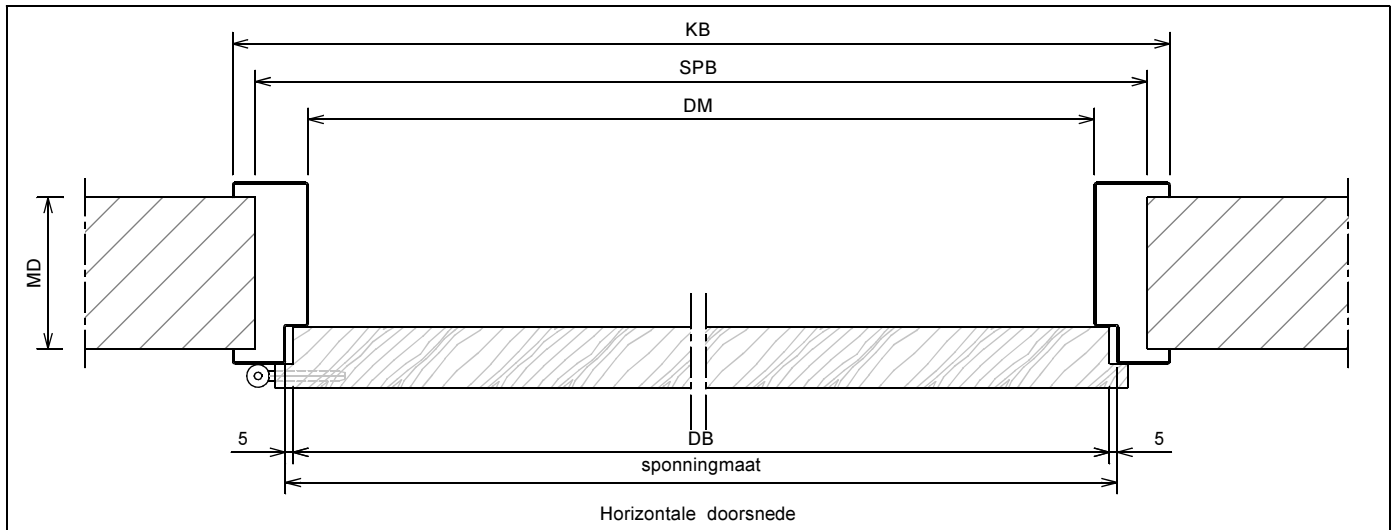
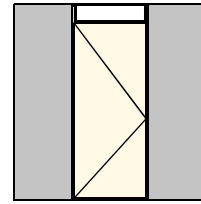
Kenmerken

- plaatdikte 1,0 mm
- montageuitvoering
- muurdiktes 70 t/m 155 mm (oplopend per 5 mm)
- slotgatvoorziening Nemef 1200 (1300 - 1400)
- optie: slotgatvoorziening
- standaard uitgevoerd met aanslagdopjes
- optie: uitgevoerd met aanslagband
- optie: dubbeldeursuitvoering model F11
- standaard deurhoogtes A11 dh = 2015, dh = 2115, dh = 2315

ANDUSTA

Model: A11 - Opdek - Wo

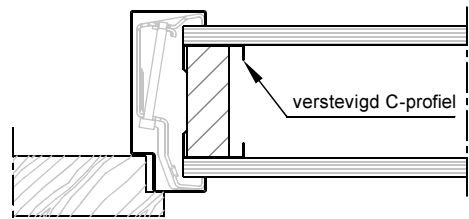
Kozijn met bovenlicht , uitschuifstukjes + plafondprofiel



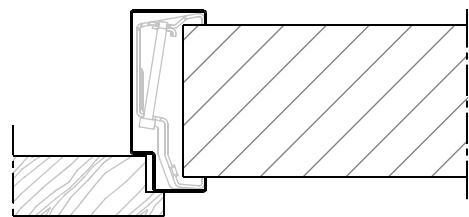
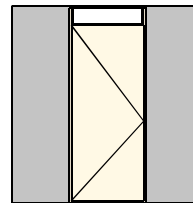
	Rekentabel	Berekening	Waarde
DB	DeurBreedte		
DM	DagMaat deuropening	DB - 20	
KB	KozijnBreedte	DB + 80	
SPB	SParingBreedte	DB + 50 ± 5	
MD	MuurDikte		
	Sponningmaat	DB + 10	
DH	DeurHoogte		
ROD	Ruimte Onder Deur	28, 20, 13,	
VDH	Vrije Doorgang Hoogte	DH + ROD - 19	
PH	PlafondHoogte		
SL	StijlLengte *	PH - 30	
	Minimale plafondhoogte	DH + 125	
	* = StijlLengte oplopend met 10 mm		
Voor berekening glasmaten : www.andusta.nl/maatvoeringen			

Model: A11 - Opdek - Wo

Kozijn met bovenlicht ,uitschuifstukjes + plafondprofiel



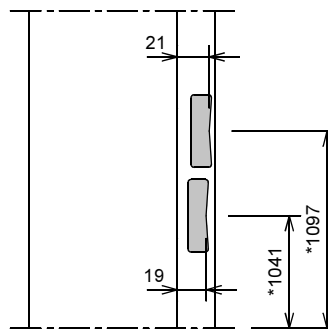
Aansluiting metalstudwand (+ klembeugel)



Aansluiting montagekozijn (+ klembeugel)

MD (muurdikte)	Profiel (woningbouw 1.0 mm)
70 mm	90 x 50 mm
100 mm	120 x 50 mm
110 mm	130 x 50 mm
125 mm	145 x 50 mm
150 mm	170 x 50 mm
..... mm x 50 mm

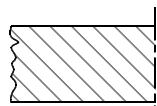
* maten vanaf o.k. stijl, uitgaande van een ruimte onder de deur van 28 mm en een krukhoogte van 1050 mm gemeten vanaf o.k. deur.



Slotgat Nemeff 1200-1300-1400 (woningbouw)

Wandbeeindiging bij montageuitvoering

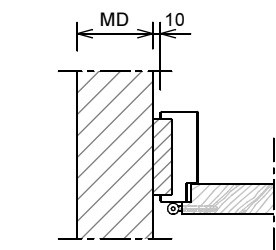
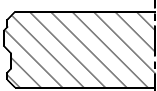
①



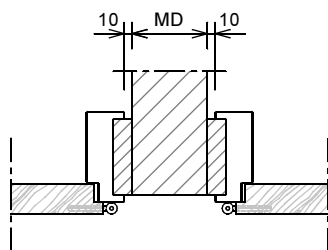
1 - Oneffenheden max. 5 mm

2 - Geen zelfkant bij vellingblokken

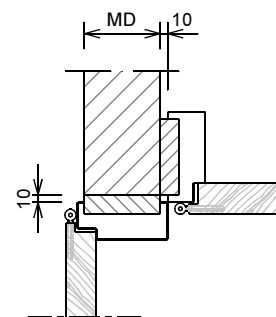
②



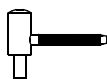
Aansluiting haakse wand



Aansluiting 2 kozijnen (losse afdekplaat optioneel leverbaar)

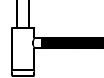
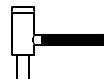


Hoekaansluiting 2 kozijnen



Insteekpaumelle A12-08 + A12-09

- montage op klembeugel



Insteekpaumelle V 0026 WF

- in combinatie met A12-08