

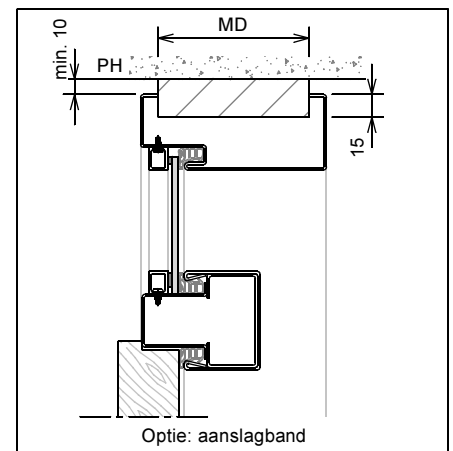
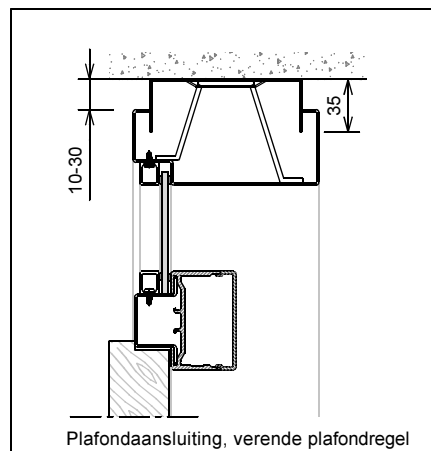
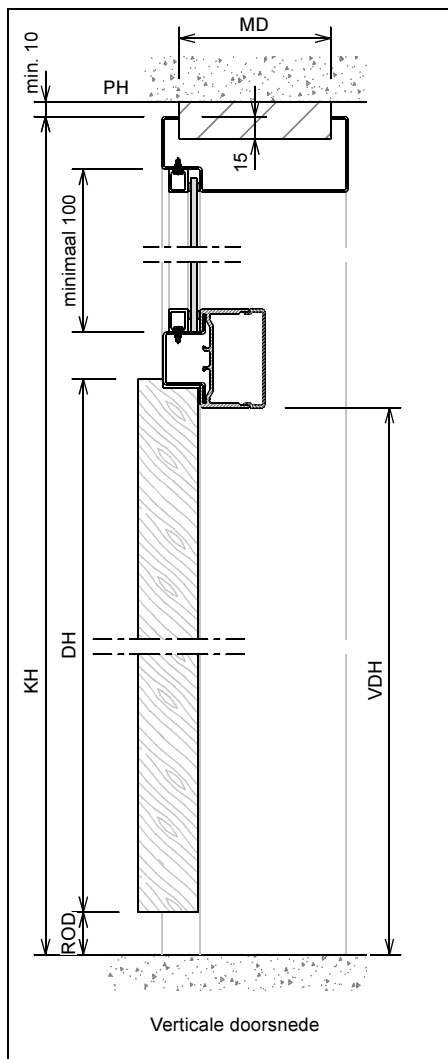
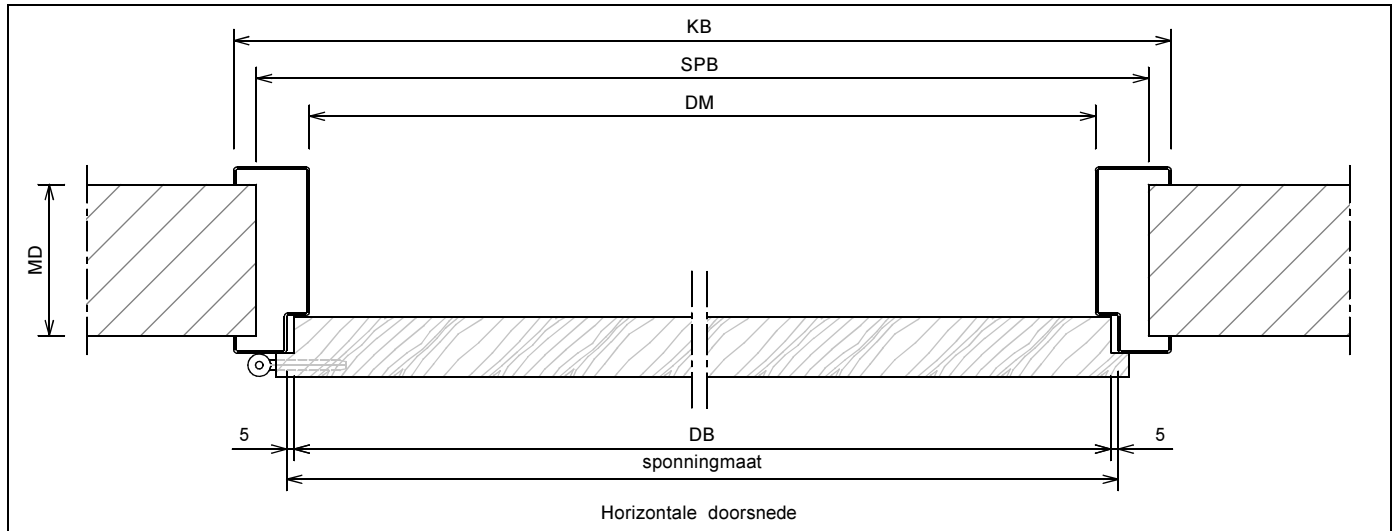
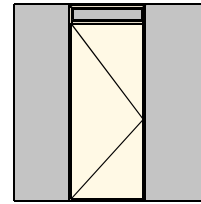
Kenmerken

- plaatdikte 1,5 mm
- inmetSEL-, montage of meesteluitvoering
- muurdiktes 70 t/m 155 mm bij montageuitvoering (oplopend per 5 mm)
- muurdiktes 70 t/m 240 mm bij inmetSELuitvoering (oplopend per 5 mm)
- slotgatvoorziening Nemef 600
- optie: afwijkende slotgatvoorziening op aanvraag
- standaard uitgevoerd met aanslagdopjes
- optie: uitgevoerd met aanslagband
- optie: dubbeldeurs uitvoering model F21
- standaard deurhoogtes A21 dh = 2015, dh = 2115, dh = 2315

ANDUSTA

Model: A21 - Opdek - Ut

Kozijn met bovenlicht met volle bovendorpel

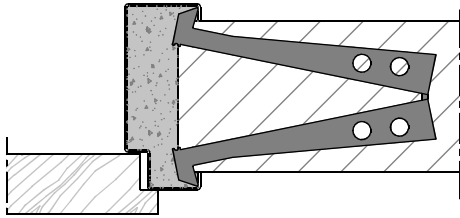
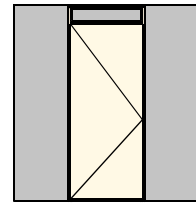


	Rekentabel	Berekening	Waarde
DB	DeurBreedte		
DM	DagMaat	DB - 20	
KB	KozijnBreedte	DB + 80	
SPB	SParingBreedte	DB + 50 ± 5	
MD	Muur Dikte		
	Sponningmaat	DB + 10	
DH	DeurHoogte		
ROD	Ruimte Onder Deur bij montageuitvoering	28 , 20 , 13 , ...	
ROD	Ruimte Onder Deur bij inmetSELuitvoering	28	
VDH	Vrije Doorgang Hoogte	DH + ROD - 19	
PH	PlafondHoogte		
KH	KozijnHoogte	PH - 10 ± 5	
SPH	SParingHoogte	KH - 15 ± 5	
	Minimale plafondhoogte	DH + ROD + 176	
	Kozijnhoogte oplopend alleen in hele cm!		

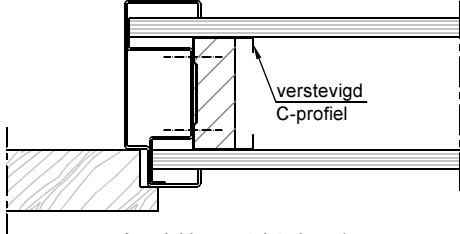
Voor berekening glasmaten : www.andusta.nl/maatvoeringen

Model: A21 - Opdek - Ut

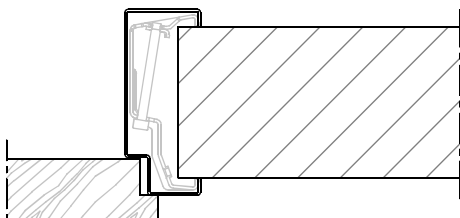
Kozijn met bovenlicht met volle bovendorpel



Aansluiting in metselkozijn (+ inleganker)
Optioneel: vellingblokkankers



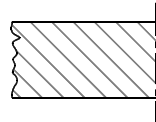
Aansluiting metalstudwand



Aansluiting montagekozijn (+ klembeugel)

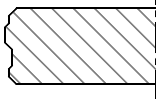
Wandbeeindiging bij montageuitvoering

①

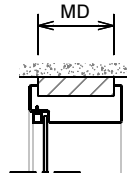


- 1 - Oneffenheden max. 5 mm
- 2 - Geen zelfkant bij vellingblokken

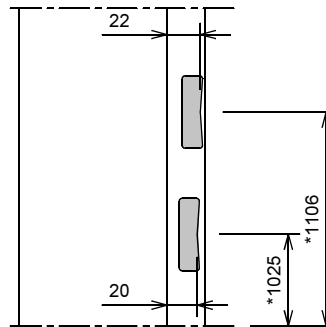
②



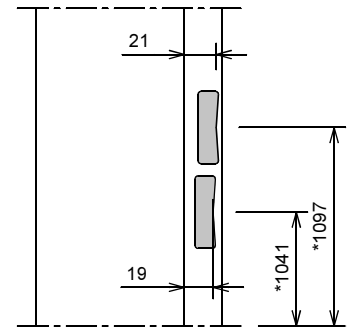
MD (muurdikte)	Profiel (utiliteitsbouw 1.5mm)
70 mm	93x50 mm
100 mm	123x50 mm
110 mm	133x50 mm
125 mm	148x50 mm
150 mm	173x50 mm
... mm	(MD+23)x50 mm



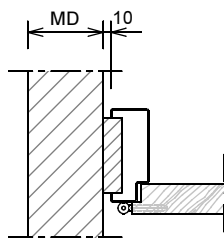
* maten vanaf o.k. stijl, uitgaande van een ruimte onder de deur van 28 mm en een krukhoogte van 1050 mm gemeten vanaf o.k. deur.



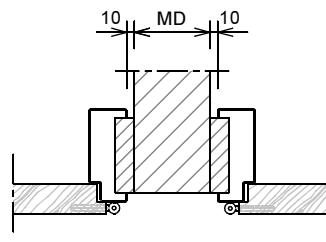
Slotgat Nefef 600 (utiliteitsbouw)



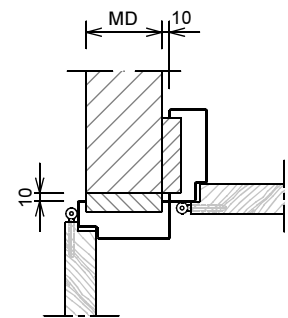
Slotgat Nefef 1200-1300-1400 (optioneel)



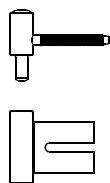
Aansluiting haakse wand



Aansluiting 2 kozijnen
(losse afdekplaat optioneel leverbaar)

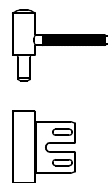


Hoekaansluiting 2 kozijnen



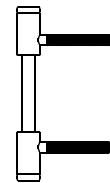
Insteekpaumelle A12-08 + A12-09

- montage uitvoering
- montage op klembeugel



Insteekpaumelle A12-09 + V 8000 WF

- in metseluitvoering
- bevestiging op achterlasconstructie V 8600



Insteekpaumelle V 0026 WF

- in combinatie met A12-08 bij montageuitvoering
- in combinatie met V 8000 WF bij in metseluitvoering