

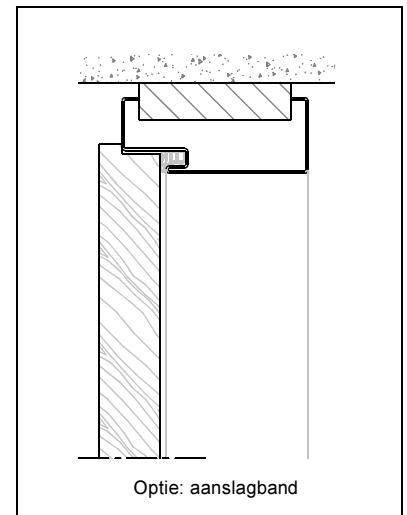
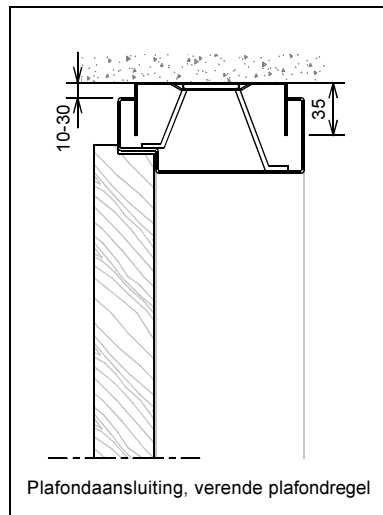
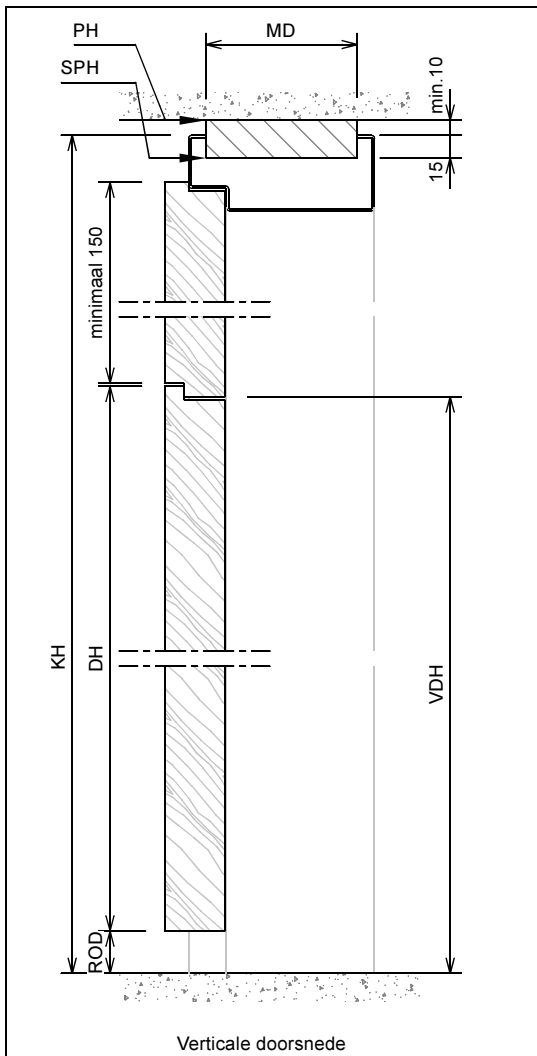
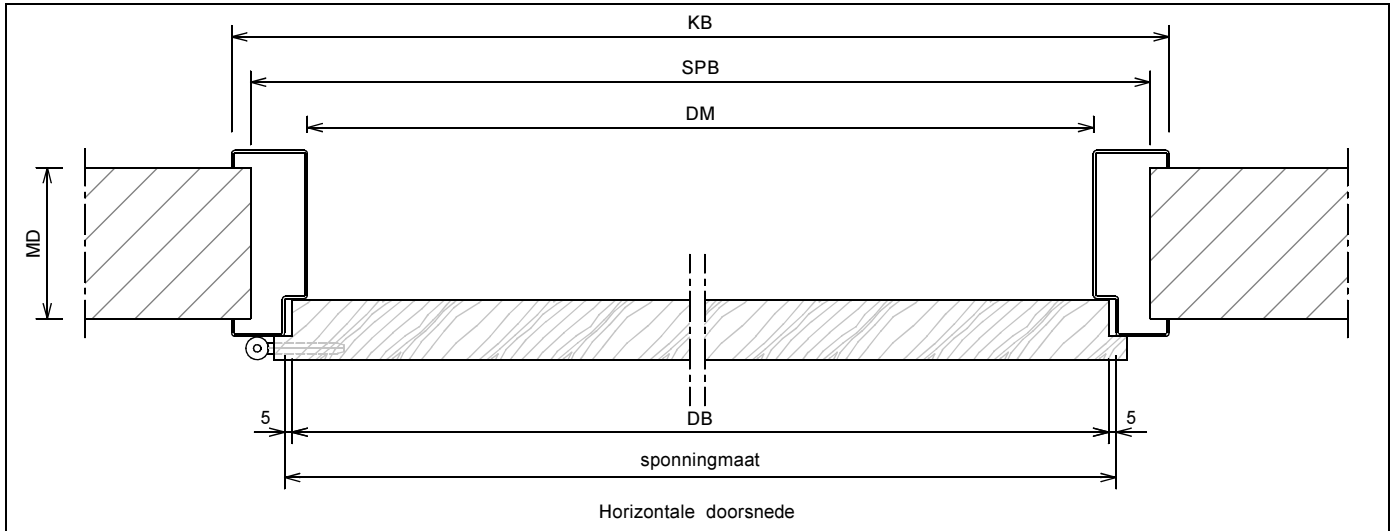
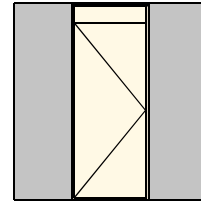
## Kenmerken

- plaatdikte 1,5 mm
- inmetSEL-, montage of meesteluitvoering
- muurdiktes 70 t/m 155 mm bij montageuitvoering ( oplopend per 5 mm )
- muurdiktes 70 t/m 240 mm bij inmetSELuitvoering ( oplopend per 5 mm )
- slotgatvoorziening Nemef 600
- optie: afwijkende slotgatvoorziening op aanvraag
- voorzieningen voor spiegelstuk i.o.m. leverancier deur / spiegelstuk
- standaard uitgevoerd met aanslagdopjes
- optie: uitgevoerd met aanslagband
- optie: dubbeldeurs uitvoering model F51
- standaard deurhoogtes A51 dh = 2015, dh = 2115, dh = 2315

# ANDUSTA

## Model: A51 - Opdek - Ut

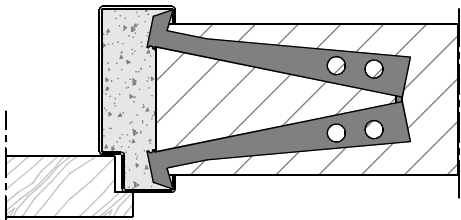
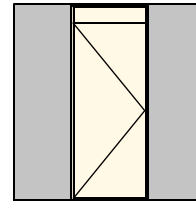
Kozijn met spiegelstuk met volle bovendorpel



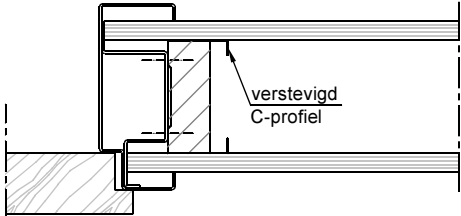
	Rekentabel	Berekening	Waarde
DB	DeurBreedte		
DM	Dagmaat	DB - 20	
KB	KozijnBreedte	DB + 80	
SPB	SparingBreedte	DB + 50 ± 5	
MD	MuurDikte		
	Sponningmaat	DB + 10	
DH	DeurHoogte		
ROD	Ruimte Onder Deur bij montageuitvoering	28, 20, 13, ...	
VDH	Vrije Doorgang Hoogte	DH + ROD - 10	
PH	PlafondHoogte		
	Minimale plafondhoogte	DH + ROD + 195	
KH	KozijnHoogte*	PH - 10 ± 5	
SPH	SparingHoogte	KH - 15 ± 5	
	* = Kozijnhoogte oplopend met 10 mm		

# Model: A51 - Opdek - Ut

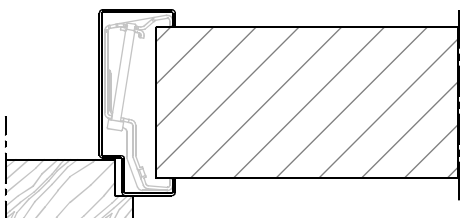
Kozijn met spiegelstuk met volle bovendorpel



Aansluiting in metselkozijn (+ inleganker)  
Optioneel: vellingblokkankers



Aansluiting metalstudwand



Aansluiting montagekozijn (+ klembeugel)

Wandbeëindiging bij montageuitvoering

①

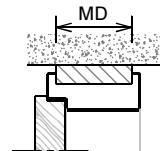


- 1 - Oneffenheden max. 5 mm
- 2 - Geen zelfkant bij vellingblokken

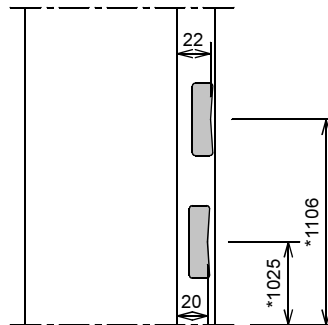
②



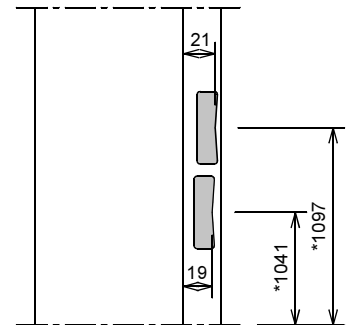
MD (muurdikte)	Profiel (utiliteitsbouw 1.5mm)
70 mm	93 x 50 mm
100 mm	123 x 50 mm
110 mm	133 x 50 mm
125 mm	148 x 50 mm
150 mm	173 x 50 mm
... mm	(MD+23) .... x 50 mm



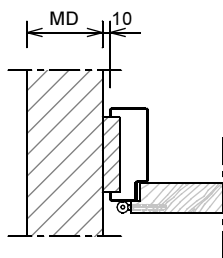
\* maten vanaf o.k. stijl, uitgaande van een ruimte onder de deur van 28 mm en een krukhoogte van 1050 mm gemeten vanaf o.k. deur.



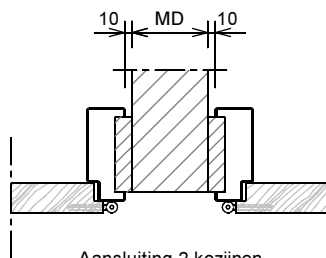
Slotgat Nemeff 600 ( utiliteitsbouw )



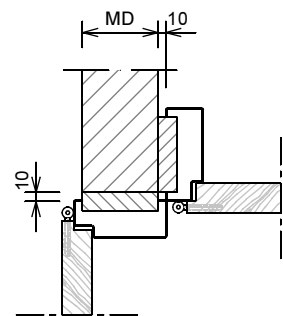
Slotgat Nemeff 1200-1300-1400 ( optioneel )



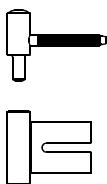
Aansluiting haakse wand



Aansluiting 2 kozijnen  
( losse afdeplaat optioneel leverbaar )

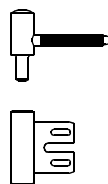


Hoekaansluiting 2 kozijnen



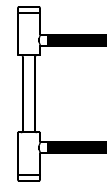
Insteekpaumelle A12-08 + A12-09

- montage uitvoering
- montage op klembeugel



Insteekpaumelle A12-09 + V 8000 WF

- inmetSELUITVOERING
- bevestiging op achterlasconstructie V 8600



Insteekpaumelle V 0026 WF

- in combinatie met A12-08 bij montageuitvoering
- in combinatie met V 8000 WF bij inmetSELUITVOERING