

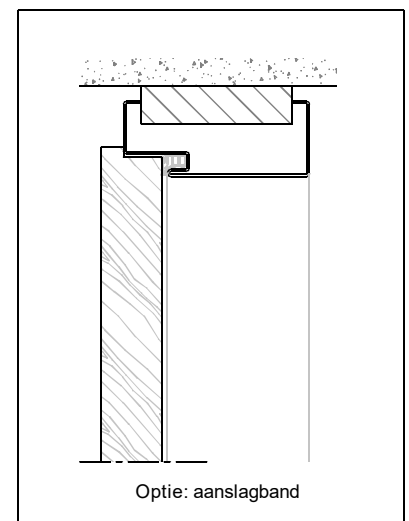
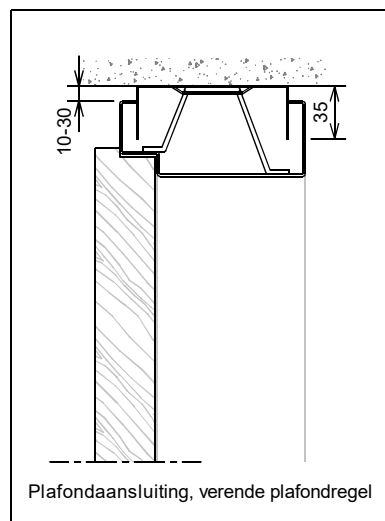
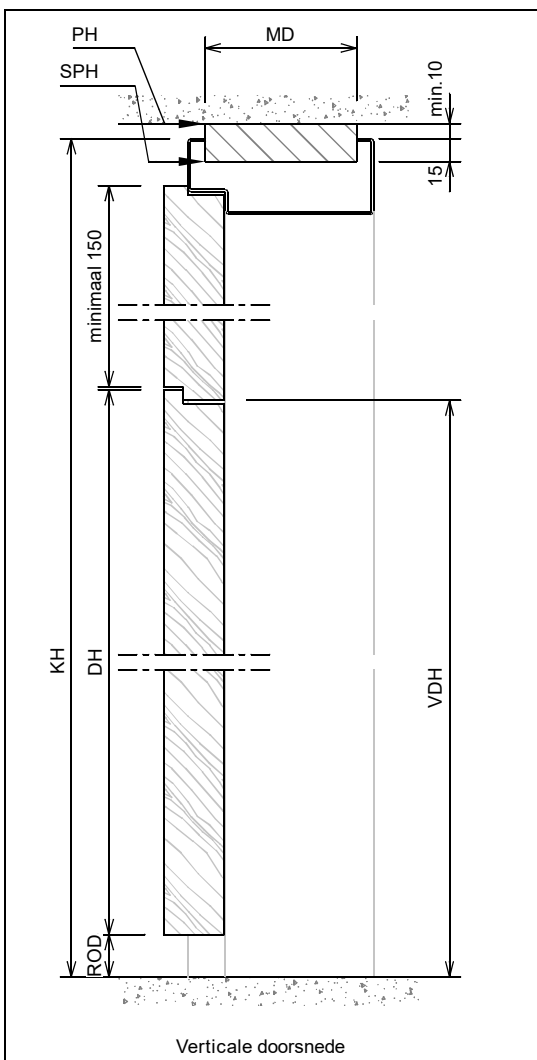
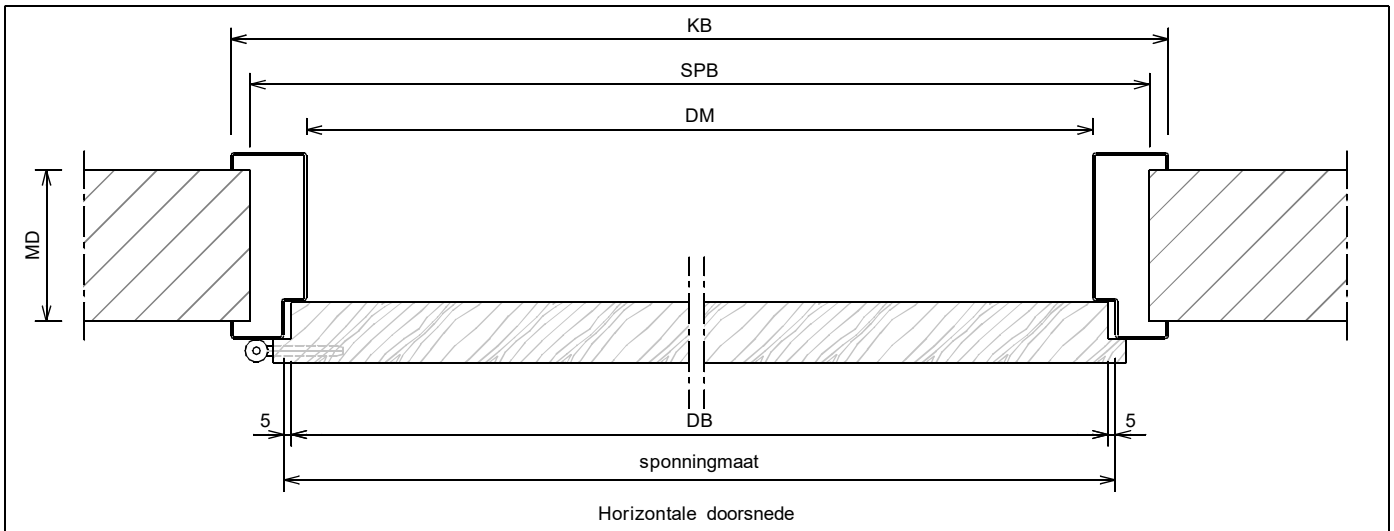
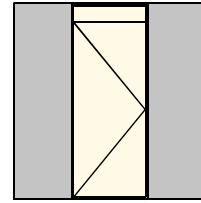
Kenmerken

- plaatdikte 1,5 mm
- inmetSEL-, montage of meesteluitvoering
- muurdiktes 70 t/m 155 mm bij montageuitvoering (oplopend per 5 mm)
- muurdiktes 70 t/m 240 mm bij inmetSELuitvoering (oplopend per 5 mm)
- slotgatvoorziening Nemef 600
- optie: afwijkende slotgatvoorziening op aanvraag
- voorzieningen voor spiegelstuk i.o.m. leverancier deur / spiegelstuk
- standaard uitgevoerd met aanslagdopjes
- optie: uitgevoerd met aanslagband
- optie: dubbeldeurs uitvoering model F51
- standaard deurhoogtes A51 dh = 2015, dh = 2115, dh = 2315

ANDUSTA

Model: A51 - Opdek - Ut

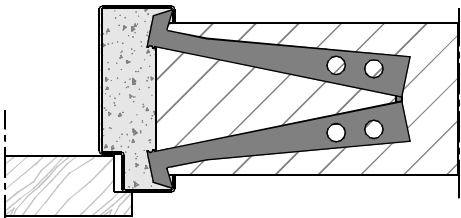
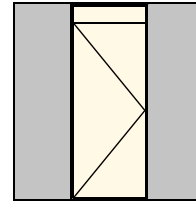
Kozijn met spiegelstuk met volle bovendorpel



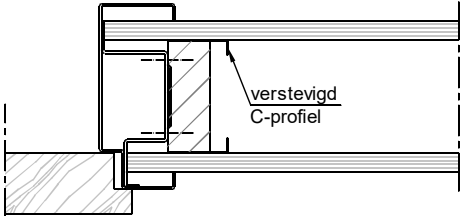
	Rekentabel	Berekening	Waarde
DB	DeurBreedte		
DM	Dagmaat	DB - 20	
KB	KozijnBreedte	DB + 80	
SPB	SparingBreedte	DB + 55 ± 5	
MD	MuurDikte		
	Sponningmaat	DB + 10	
DH	DeurHoogte		
ROD	Ruimte Onder Deur bij montageuitvoering	28, 20, 13, ...	
VDH	Vrije Doorgang Hoogte	DH + ROD - 10	
PH	PlafondHoogte		
	Minimale plafondhoogte	DH + ROD + 195	
KH	KozijnHoogte*	PH - 10 ± 5	
SPH	SparingHoogte	KH - 15 ± 5	
	* = Kozijnhoogte oplopend met 10 mm		

Model: A51 - Opdek - Ut

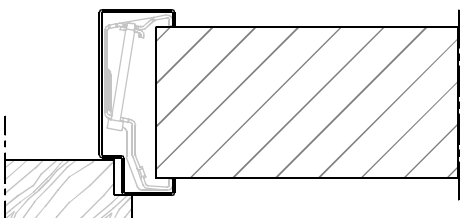
Kozijn met spiegelstuk met volle bovendorpel



Aansluiting in metselkozijn (+ inleganker)
Optioneel: vellingblokkankers



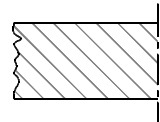
Aansluiting metalstudwand
versteigd C-profiel



Aansluiting montagekozijn (+ klembeugel)

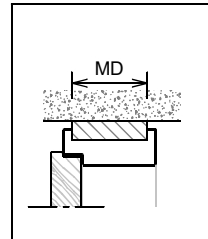
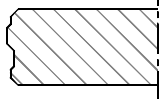
Wandbeëindiging bij montageuitvoering

①



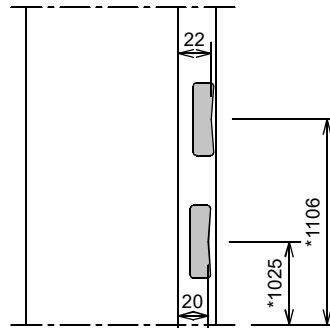
- 1 - Oneffenheden max. 5 mm
- 2 - Geen zelfkant bij vellingblokken

②

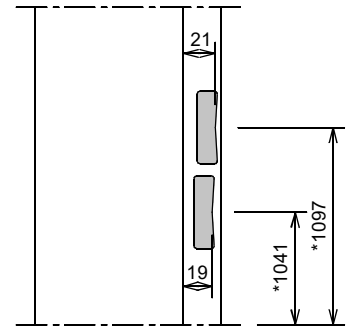


MD (muurdikte)	Profiel (utiliteitsbouw 1.5mm)
70 mm	93 x 50 mm
100 mm	123 x 50 mm
110 mm	133 x 50 mm
125 mm	148 x 50 mm
150 mm	173 x 50 mm
... mm	(MD+23) x 50 mm

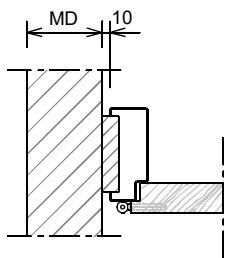
* maten vanaf o.k. stijl, uitgaande van een ruimte onder de deur van 28 mm en een krukhoogte van 1050 mm gemeten vanaf o.k. deur.



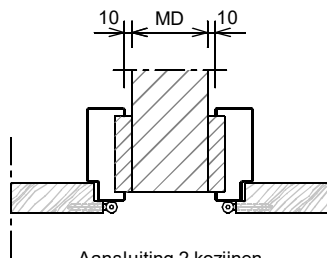
Slotgat Nemeff 600 (utiliteitsbouw)



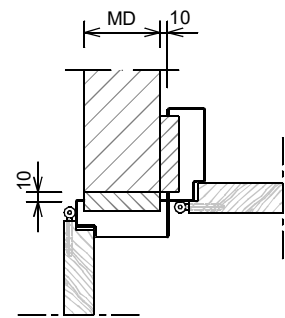
Slotgat Nemeff 1200-1300-1400 (optioneel)



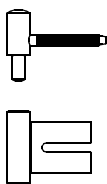
Aansluiting haakse wand



Aansluiting 2 kozijnen
(losse afdekklaar optioneel leverbaar)

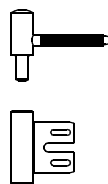


Hoekaansluiting 2 kozijnen



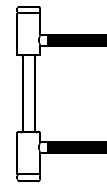
Insteekpaumelle A12-08 + A12-09

- montage uitvoering
- montage op klembeugel



Insteekpaumelle A12-09 + V 8000 WF

- in metseluitvoering
- bevestiging op achterlasconstructie V 8600



Insteekpaumelle V 0026 WF

- in combinatie met A12-08 bij montageuitvoering
- in combinatie met V 8000 WF bij in metseluitvoering